







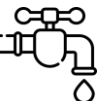
ФЕДЕРАЛЬНАЯ СЛУЖБА
ГОСУДАРСТВЕННОЙ СТАТИСТИКИ
ПО ЗАБАЙКАЛЬСКОМУ КРАЮ

Оперативные данные по индексу цен производителей промышленных товаров по Забайкальскому краю

за декабрь 2021 года

ИНДЕКСЫ ЦЕН ПРОИЗВОДИТЕЛЕЙ ПРОМЫШЛЕННЫХ ТОВАРОВ

ДЕКАБРЬ В % К НОЯБРЮ






	2020	2021
 Индекс цен производителей промышленных товаров ¹⁾	▲ 101,2%	▼ 99,0%
 Добыча полезных ископаемых	▲ 103,9%	▼ 99,0%
 Обрабатывающие производства	▲ 101,2%	▼ 97,6%
 Обеспечение электрической энергией, газом и паром; кондиционирование воздуха	▼ 97,4%	▼ 99,97%
 Водоснабжение; водоотведение, организация сбора и утилизация отходов, деятельность по ликвидации загрязнений	▲ 100,8%	▼ 99,8%

¹⁾ На товары, предназначенные для реализации на внутреннем рынке.



ИНДЕКСЫ ЦЕН ПРОИЗВОДИТЕЛЕЙ ПРОМЫШЛЕННЫХ ТОВАРОВ

ДЕКАБРЬ В % К ДЕКАБРЮ ПРЕДЫДУЩЕГО ГОДА

	2020	2021
 Индекс цен производителей промышленных товаров ¹⁾	▲ 105,3%	▲ 106,6%
 Добыча полезных ископаемых	▲ 117,8%	▲ 108,9%
 Обрабатывающие производства	▼ 92,9%	▲ 104,4%
 Обеспечение электрической энергией, газом и паром; кондиционирование воздуха	▼ 98,9%	▲ 105,1%
 Водоснабжение; водоотведение, организация сбора и утилизация отходов, деятельность по ликвидации загрязнений	▲ 105,1%	▲ 103,9%

¹⁾ На товары, предназначенные для реализации на внутреннем рынке.